



Consumentenonderzoek asbesttoepassingen

Inzicht in motivaties en drempels om asbesttoepassingen uit te zoeken en te verwijderen

M240111

Talia Cohen Rodrigues
Giovanni Giaquinto

t.cohenrodrigues@motivaction.nl
g.giaquinto@motivaction.nl

Inhoud

Achtergrond	3
Methode en opzet	4
Management summary	5
Leeswijzer voor de resultaten	8
Resultaten	
Kennis, houding en gedrag t.a.v. asbesttoepassingen	9
Vaststellen van asbesttoepassingen	17
Verwijderen van asbesttoepassingen	24
Hechtgebonden en losgebonden asbest	29
Bijlagen	31



Achtergrond

In opdracht van Judith Roumen van Milieu Centraal heeft Motivaction International bv een onderzoek uitgevoerd naar de motivatie en drempels van woningeigenaren en huurders om uit te zoeken of zij asbest toepassingen in huis hebben en hier vervolgacties op te nemen indien zij asbest aantreffen.

Er is nog steeds veel asbest in Nederland, op daken (van schuurtjes) en in woningen. Dit vormt een risico voor de volksgezondheid en het milieu. Asbest kan in veel verschillende onderdelen van een huis (gebouwd voor 1994) zijn toegepast; vloerbedekking, schoorsteen, brandwerende platen, meterkast, vensterbank, rondom CV ketel, bekleding zolder, ventilatiekanalen, kit van beglazing en tegels, afvoer toilet etc.

In opdracht van het ministerie van IenW ontwikkelt Milieu Centraal een toolkit asbesttoepassingen gericht op woningeigenaren en huurders met een woning gebouwd voor 1994. Als input voor deze toolkit wil Milieu Centraal weten hoe woningeigenaren en huurders effectief te motiveren zijn om:

1. Uit te zoeken of zij asbesttoepassingen in huis hebben
2. Verder uit te zoeken wat ze hiermee moeten doen
3. Deze asbesttoepassingen indien nodig te (laten) verwijderen

Het in dit rapport beschreven onderzoek richt zich alleen op asbest in huis (en dus niet in/op daken).

Het doel van het onderzoek is:

- Inzicht krijgen in de motivaties en drempels om uit te zoeken of er asbest in huis aanwezig is en hier actie op te ondernemen.
- Inzicht krijgen in verschillende doelgroepen voor communicatie.

Methoden en opzet

Doelgroep, steekproef en representativiteit

Het kwantitatieve onderzoek is online uitgevoerd onder het ISO-20252:2019-gecertificeerde panel van Motivaction: Stempunt.

Voor het onderzoek is een steekproef getrokken van woningeigenaren en hoofdhouders van huizen gebouwd voor 1994, van 25 t/m 80 jaar. 1.020 respondenten* vulden de vragenlijst in.

De steekproef is representatief voor opleiding, leeftijd, geslacht, regio (Nielsen), sociaal milieu (segmenten van de bevolking met een eigen waardenoriëntatie en kijk op het dagelijks leven, o.b.v. Mentality) en alle interacties hiertussen. Representativiteit is verkregen door middel van propensitysampling en -weging. De Gouden Standaard van het CBS diende als ijkbestand samen met de tweejaarlijkse schriftelijke Mentality-metingen van Motivaction.

Vragenlijst, dataverzameling en veldwerkperiode

De vragenlijst met 24 vragen is in samenwerking met het Milieu Centraal opgesteld. Er is een selectievraag gesteld om woningeigenaren en hoofdhouders van huizen gebouwd voor 1994 te kunnen selecteren. Het veldwerk is uitgevoerd tussen 1 en 9 april 2024.

**NB: Het gaat hier om de ongewogen n*



Management summary (1/3)

Woningeigenaren en huurders zijn overwegend onbekend met asbesttoepassingen. Zo is er relatief veel onbekendheid over toepassingen waar asbest in kan zitten, over hoe men asbesttoepassingen kan vaststellen of verwijderen, en over of er asbesttoepassingen in huis aanwezig zijn. Woningeigenaren en huurders zijn dan ook overwegend passief als het aankomt op het (laten) vaststellen en verwijderen van asbesttoepassingen: zij denken dat het niet noodzakelijk is of hebben er nooit over nagedacht. Daarnaast spelen afhankelijkheid van de huurbaas of de VvE en kosten van het (laten) vaststellen en verwijderen van asbesttoepassingen een rol.

Kennis over asbesttoepassingen is overwegend laag

- Wanneer men toepassingen in huis krijgt voorgelegd waar mogelijk asbest in kan zitten, kiezen woningeigenaren en huurders gemiddeld 3 van de 14 voorgelegde juiste asbesttoepassingen. Foute antwoorden worden weinig gekozen, maar toepassingen in huis waar asbest in kan zitten worden nog weinig herkend.
- Woningeigenaren en huurders zijn grotendeels bekend met het gevaar van asbest wanneer dit vrijkomt (94%) of bij brand (92%). Wel overschatten zij de risico's van asbest voor het milieu: 78% denkt onterecht dat dit altijd een risico vormt voor het milieu.
- Voor de helft van de woningeigenaren en huurders is ook de benadering van de toepassingen onduidelijk: 51% weet dat je melding moet maken van asbest wanneer dit wordt gevonden. Nog eens 51% denkt onterecht dat je verplicht bent om dit te verwijderen.
- Ruim een derde (38%) weet (ongeveer) dat het laten maken een inventarisatie van asbesttoepassingen in en rondom je huis € 400,- kost. 29% overschat deze kosten.

Hoewel men het belangrijk vindt om te weten of er asbesttoepassingen zijn, weet men niet goed hoe hiermee om te gaan en maakt men zich relatief weinig zorgen

- Ruim de helft (56%) van de woningeigenaren en huurders vindt het belangrijk om te weten of er asbesttoepassingen in/rond hun huis aanwezig zijn. Slechts een derde (37%) weet wat zij moeten doen als dat het geval is.
- Men denkt dat het vaststellen van asbest in/rond hun huis iets is dat door een expert gedaan moet worden: 20% denkt dat zij dit zelf kunnen, tegenover 62% die denkt dat alleen een expert dit kan.
- Als er asbesttoepassingen in/rond hun huis aanwezig zouden zijn, maakt minder dan de helft zich zorgen om de eigen gezondheid (43%) en die van familie (41%). Er zijn in nog mindere mate zorgen om het milieu (35%).
- De helft (50%) zegt voorzichtig te zijn met materiaal waar mogelijk asbest in kan zitten als zij zelf gaan klussen. Mensen met zeker of misschien asbesttoepassingen in huis zijn minder geneigd om tijdens het klussen tegen een klusbedrijf (30%) of vrienden en familie (28%) te zeggen dat ergens mogelijk asbest in kan zitten. Dit is voornamelijk omdat men niet goed weet wat zij in een dergelijke situatie zouden doen (37% en 38% antwoordt “weet ik niet/niet van toepassing”).

Management summary (2/3)

Een minderheid laat de aanwezigheid van asbesttoepassingen vaststellen door een expert; enerzijds vormen een gebrek aan noodzaak, kosten, afhankelijkheid van VvE of huurbaas een drempel, anderzijds heeft men er nooit bij stilgestaan

- Een kwart (23%) van de woningeigenaren en huurders weet zeker dat zij geen asbesttoepassingen in/rond hun woning hebben. Bij driekwart (77%) is hier zeker of misschien sprake van.
- Of er wel of geen asbesttoepassingen aanwezig zijn, baseert men vooral op hun eigen inschatting of vermoeden (39%). Eén op de tien (10%) heeft het laten vaststellen door een gespecialiseerd bedrijf.
- Onder diegenen die (mogelijk) asbesttoepassingen in/rond hun woning hebben en dit nog niet hebben laten vaststellen door een gespecialiseerd bedrijf, staat een kwart (26%) ervoor open om dit verder uit te zoeken. 6% heeft concrete plannen of is hiermee bezig. Zij zouden dit het liefst doen via een gespecialiseerd bedrijf (29%), de gemeente (25%) of huurbaas (24%).
- 45% staat er helemaal niet voor open om dit verder uit te zoeken. Diegenen die dit niet willen laten vaststellen of nog geen concrete plannen hebben, zien hier de noodzaak niet van in (33%), denken dat het te duur is (23%) of zijn afhankelijk van de VvE of hun huurbaas (21%). Daarnaast is er een kwart (24%) die er nooit aan heeft gedacht om dit te laten doen. Hiermee in lijn zeggen diegenen die asbesttoepassingen niet willen laten vaststellen of nog geen concrete plannen hebben vooral geholpen te zijn als zij toch al gaan verbouwen (27%), hun huisbaas hen hiermee helpt (24%) of als er een korting of subsidie voor zou komen (22%).

Een verbouwing is de belangrijkste reden om asbesttoepassingen te (laten) verwijderen; drempels zijn een gebrek aan noodzaak, kosten, afhankelijkheid van huurbaas

- Van de woningeigenaren en huurders die weten of er wel of geen asbesttoepassingen in hun huis zijn, heeft 21% de asbesttoepassingen nog niet (laten) verwijderen. Een kwart (24%) heeft deze wel (laten) verwijderen. Als reden hiervoor noemen zij vooral dat zij een verbouwing hadden (30%), dat hun huisbaas dit deed (22%) of dat zij dit makkelijk zelf konden doen (19%).
- Onder diegenen die (mogelijk) asbesttoepassingen in/rond hun woning hebben, wil 28% dit niet (laten) verwijderen. Een derde (34%) staat ervoor open om dit te (laten) verwijderen en 6% is ermee bezig of heeft concrete plannen.
- De belangrijkste drempels om asbesttoepassingen te (laten) verwijderen zijn de kosten (28%), gebrek aan noodzaak (26%) of afhankelijkheid van de huurbaas (23%).
- Bijna één op de vijf (17%) heeft er nooit aan gedacht om dit te (laten) doen.

Management summary (3/3)

Wanneer men losgebonden asbest in/rond hun huis tegenkomt, zou men vaker actie ondernemen dan bij hechtgebonden asbest

- Woningeigenaren en huurders kregen een tekst voorgelegd waarin het verschil tussen hechtgebonden en losgebonden asbest werd uitgelegd. Daarna werden zij willekeurig gevraagd wat zij zouden doen als zij erachter kwamen dat er in/rond hun huis hechtgebonden asbest óf losgebonden asbest is.
- Van diegenen die gevraagd werden naar hechtgebonden asbest, zegt 70% één of meer acties te ondernemen. Bij losgebonden asbest zou een groter deel van de woningeigenaren en huurders actie ondernemen, namelijk 85%. In dat laatste geval zou men vaker de huurbaas inschakelen (43% vs. 34%), contact zoeken met een gespecialiseerd bedrijf (32% vs. 20%) of online informatie zoeken (24% vs. 16%).

25 t/m 34-jarigen, hoogopgeleiden en kosmopolieten staan er vaker voor open om asbesttoepassingen vast te stellen of te verwijderen

- **25 t/m 34-jarigen** met wel of misschien asbesttoepassingen in/rond hun huis staan er vaker dan gemiddeld voor open om verder uit te zoeken of er (nog meer) asbesttoepassingen in/rond hun huis zijn (34% vs. 26%) en om dit te (laten) verwijderen (45% vs. 34%). Voor deze groep zijn kosten en kennis over hoe dit te doen de belangrijkste drempels: zij overschatten vaker de kosten (38% vs. 29%) en zeggen vaker zelf niet te kunnen herkennen of in/rond hun huis ergens asbest in zit (62% vs. 51%). Korting/subsidie (31% vs.

- 22%) of iemand die hen helpt met uitzoeken hoe dit moet (21% vs. 13%) noemen zij dan ook vaker als oplossingen. Daarnaast zeggen zij vaker dat zij er nog nooit over nagedacht hebben om asbesttoepassingen vast te stellen (44% vs. 24%) of te verwijderen (29% vs. 17%).
- **Hoogopgeleiden** met wel of misschien asbesttoepassingen in/rond hun huis staan er vaker dan gemiddeld voor open om verder uit te zoeken of er (nog meer) asbesttoepassingen in/rond hun huis zijn (31% vs. 26%) en om dit te (laten) verwijderen (45% vs. 34%). Zij maken zich vaker geen zorgen over de gevolgen van asbest, bijvoorbeeld op hun eigen gezondheid (33% vs. 26%), de gezondheid van hun familie (34% vs. 26%). Deze groep heeft overwegend meer kennis over asbesttoepassingen. Toch zeggen zij vaker dat zij er nog nooit over nagedacht hebben om asbesttoepassingen in/rond hun huis vast te stellen (31% vs. 24%). Een verbouwing in huis (35% vs. 27%) of burens die ook asbest in/rond hun huis gaan verwijderen (18% vs. 14%) zouden hen vaker helpen om dit wel te gaan doen.
- **Kosmopolieten** met wel of misschien asbesttoepassingen in/rond hun huis staan er vaker dan gemiddeld voor open om verder uit te zoeken of er (nog meer) asbesttoepassingen in/rond hun huis zijn (40% vs. 26%) en om dit te (laten) verwijderen (42% vs. 34%). Deze groep denkt hierbij vaker aan duurzaamheid: zij maken zich bij asbesttoepassingen vaker zorgen om hun directe leefomgeving (42% vs. 36%) en het milieu (45% vs. 35%). Daarnaast zien zij vaker het nut in van het vaststellen van asbesttoepassingen in/rond hun huis: zij denken minder vaak dat dat niet nodig is (23% vs. 33%).

Leeswijzer voor de resultaten

Structuur rapportage

In dit rapport staan de resultaten van het onderzoek per onderwerp gerapporteerd. We behandelen in dit rapport achtereenvolgens de volgende onderwerpen:

- Kennis en houding t.a.v. asbesttoepassingen
- Vaststellen van asbesttoepassingen
- Verwijderen van asbesttoepassingen

Er is gekozen voor deze volgorde om de leesbaarheid te bevorderen. Op enkele punten betekent dit dat deze volgorde niet overeenkomt met de volgorde waarin respondenten de vragen in de vragenlijst te zien hebben gekregen.

In de vragenlijst is de volgorde mede bepaald door het willen voorkomen van volgorde effecten. De volgorde in de vragenlijst is zo gekozen dat de informatie uit eerdere vragen zo min mogelijk invloed kan hebben op het antwoord dat respondenten geven op latere vragen.

Subgroepen

In de grafieken staan de resultaten op totaalniveau (woningeigenaren en hoofdhuurders van huizen gebouwd voor 1994, van 25 t/m 80 jaar) weergegeven. We benoemen significante verschillen voor de volgende subgroepen :



25 t/m 34-jarigen, n=108*



Hoogopgeleiden, n=393*



Kosmopolieten, n=178*

Grafiektitels

Iedere grafiek toont een 'n': het aantal respondenten waarop de resultaten in de grafiek betrekking hebben. Daarnaast staat bij elke grafiek een 'basis'. De basis beschrijft welke deel van de respondenten de vraag heeft beantwoord.

Percentages

Sommige opgetelde percentages in de tekst komen niet overeen met de percentages in de grafiek (verschil van -1% / 1%). Dit komt door afrondingsverschillen.

Bij sommige grafieken telt het totaal niet op tot 100%. Dit kan komen door afrondingsverschillen of doordat er sprake is van een vraag waarbij men meerdere antwoorden mocht aanvinken.

**NB: Het gaat hier om de ongewogen n*



Kennis, houding en gedrag t.a.v. asbesttoepassingen

Kennis | Men kiest gemiddeld 3 van de 14 voorgelegde juiste toepassingen in huis waar asbest in kan zitten



25 t/m 34-jarigen kiezen vaker één of meer van de voorgelegde juiste toepassingen (3,4 vs. 2,9 gemiddeld).



Hoogopgeleiden kiezen vaker één of meer van de voorgelegde juiste toepassingen (3,2 vs. 2,9 gemiddeld).

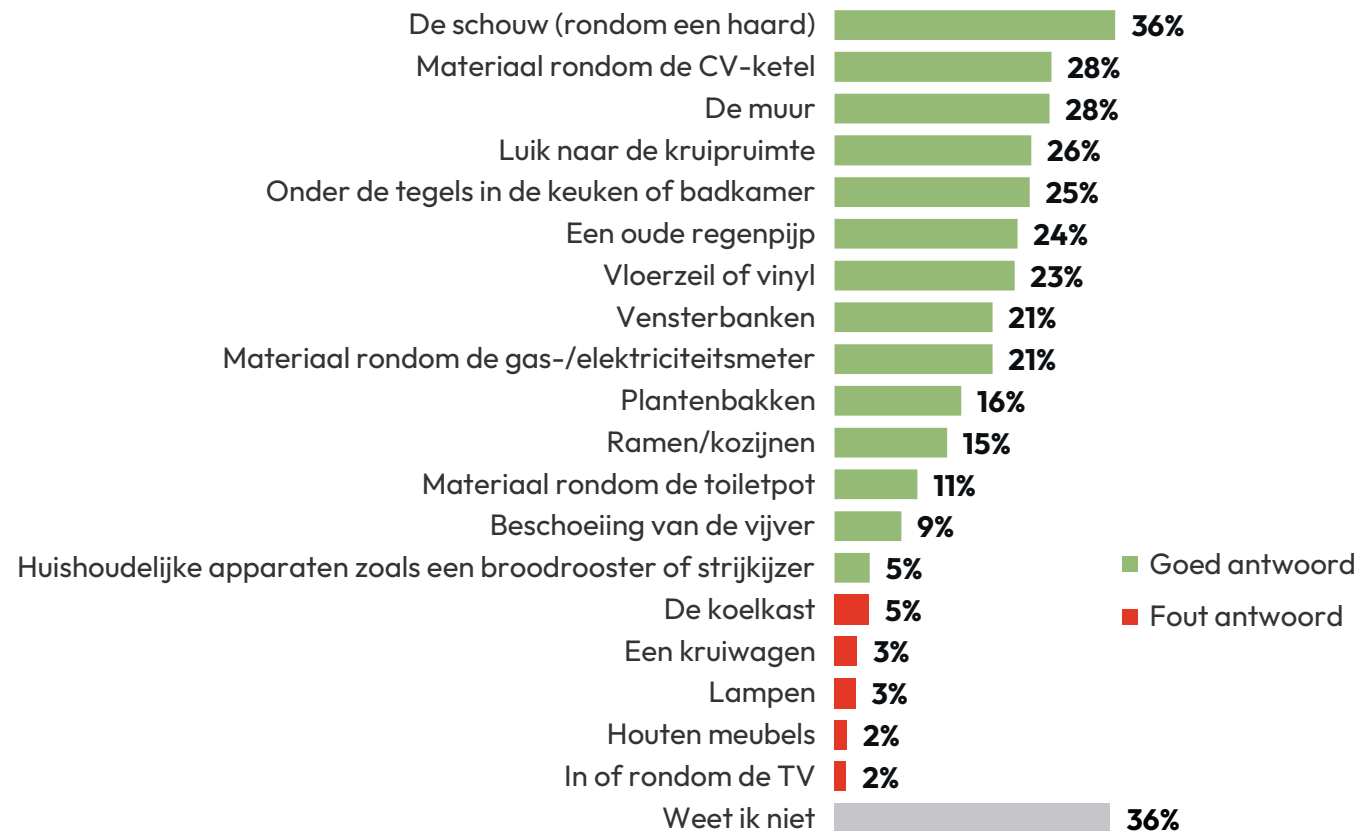


Kosmopolieten kiezen vaker één of meer van de voorgelegde juiste toepassingen (3,4 vs. 2,9 gemiddeld).

Men kiest gemiddeld 3 van de 14 juiste antwoorden

Waarin kan volgens jou asbest zitten? *Meerdere antwoorden mogelijk.*

Basis – Allen (n=1.020)



Kennis | Men weet dat asbest gevaarlijk is voor de gezondheid als dit loskomt of bij brand, maar overschat de risico's van asbest voor milieu en denkt dat het verplicht is om te verwijderen



25 t/m 34-jarigen weten *minder* vaak dat asbest gevaarlijk is als er asbestvezels vrijkomen (90% vs. 94% gemiddeld) of als er brand ontstaat (84% vs. 92% gemiddeld).



Hoogopgeleiden weten vaker dat asbest niet altijd gevaarlijk is voor de volksgezondheid (45% vs. 33% gemiddeld), dat je niet verplicht bent om asbest te verwijderen (32% vs. 27% gemiddeld) en dat asbest dat vrijkomt niet altijd schadelijk is voor het milieu (13% vs. 10% gemiddeld).



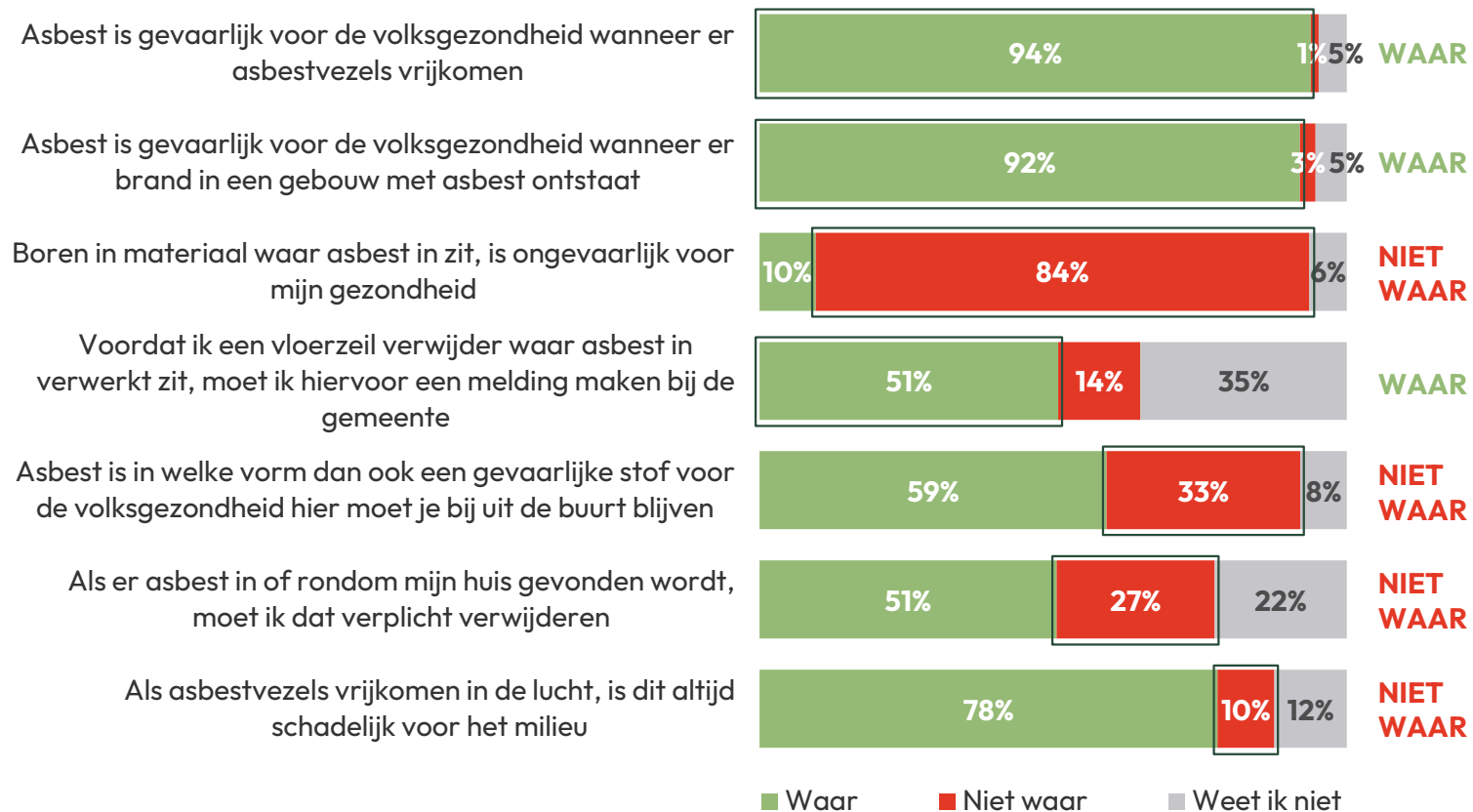
Kosmopolieten weten *minder* vaak dat asbest dat vrijkomt niet altijd schadelijk is voor het milieu (5% vs. 10% gemiddeld).

Men beantwoordt gemiddeld 4 van de 7 stellingen juist

Geef aan of de volgende stellingen waar of niet waar zijn.

Basis – Allen (n=1.020)

Juiste antwoord



Kennis | Ruim een derde (38%) maakt een goede inschatting van de kosten voor een inventarisatie van asbesttoepassingen in/rond hun huis; 29% overschat deze kosten



25 t/m 34-jarigen overschatten vaker de kosten (38% vs. 29% gemiddeld kiest een bedrag van € 600 of hoger).



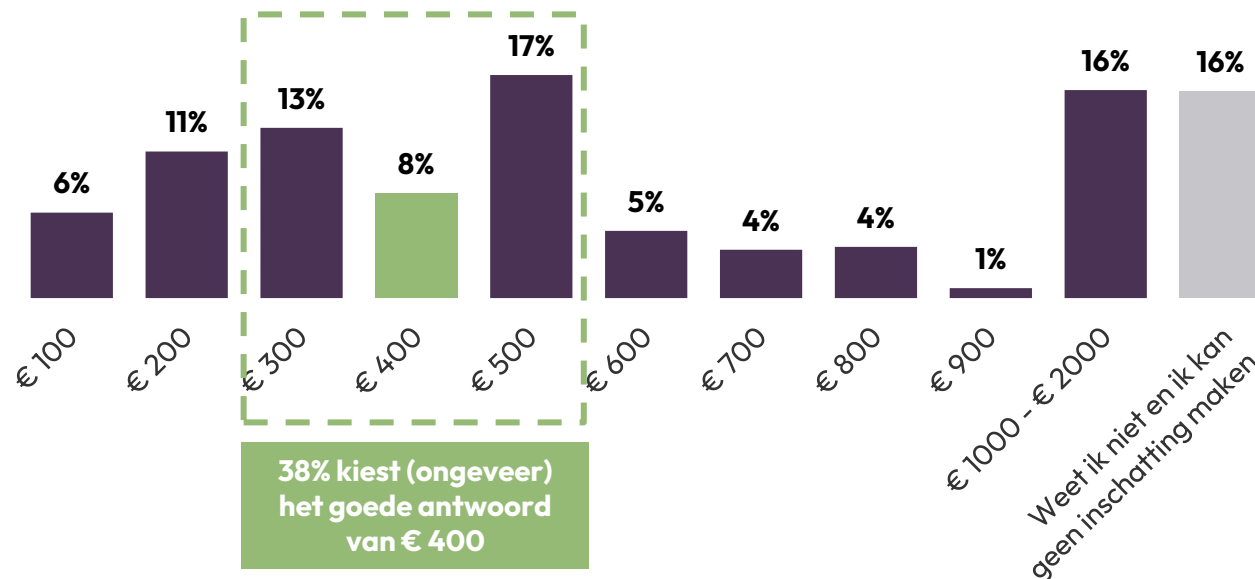
Hoogopgeleiden weten vaker (ongeveer) wat de kosten zijn (43% vs. 38% gemiddeld kiest een bedrag van € 300 t/m € 500).

Toelichting die respondenten in de vragenlijst te zien kregen

Je kunt een inventarisatie laten maken van asbesttoepassingen in en rondom je huis. Dit zijn alle onderdelen van je huis waar asbest in zit, behalve het dak van je huis of het dak van je schuur. Denk bijvoorbeeld aan muren, vensterbanken, kozijnen of vloertegels. Een expert komt dan bij je thuis langs om te onderzoeken of en waar asbest in zit.

Hoe duur denk je dat het is om een inventarisatie te laten maken van asbesttoepassingen in en rondom je huis? Maak een globale inschatting.

Basis – Allen (n=1.020)



Houding | Ruim de helft (56%) vindt het belangrijk om te weten of er asbesttoepassingen aanwezig zijn; ruim een derde (37%) weet naar eigen zeggen goed hoe dit aangepakt zou moeten worden



25 t/m 34-jarigen denken *minder* vaak goed te weten hoe zij asbesttoepassingen in/rond hun hun huis moeten (laten) aanpakken (26% vs. 37% gemiddeld).



Hoogopgeleiden denken *minder* vaak goed te weten hoe zij asbesttoepassingen in/rond hun hun huis moeten (laten) aanpakken (34% vs. 37% gemiddeld).

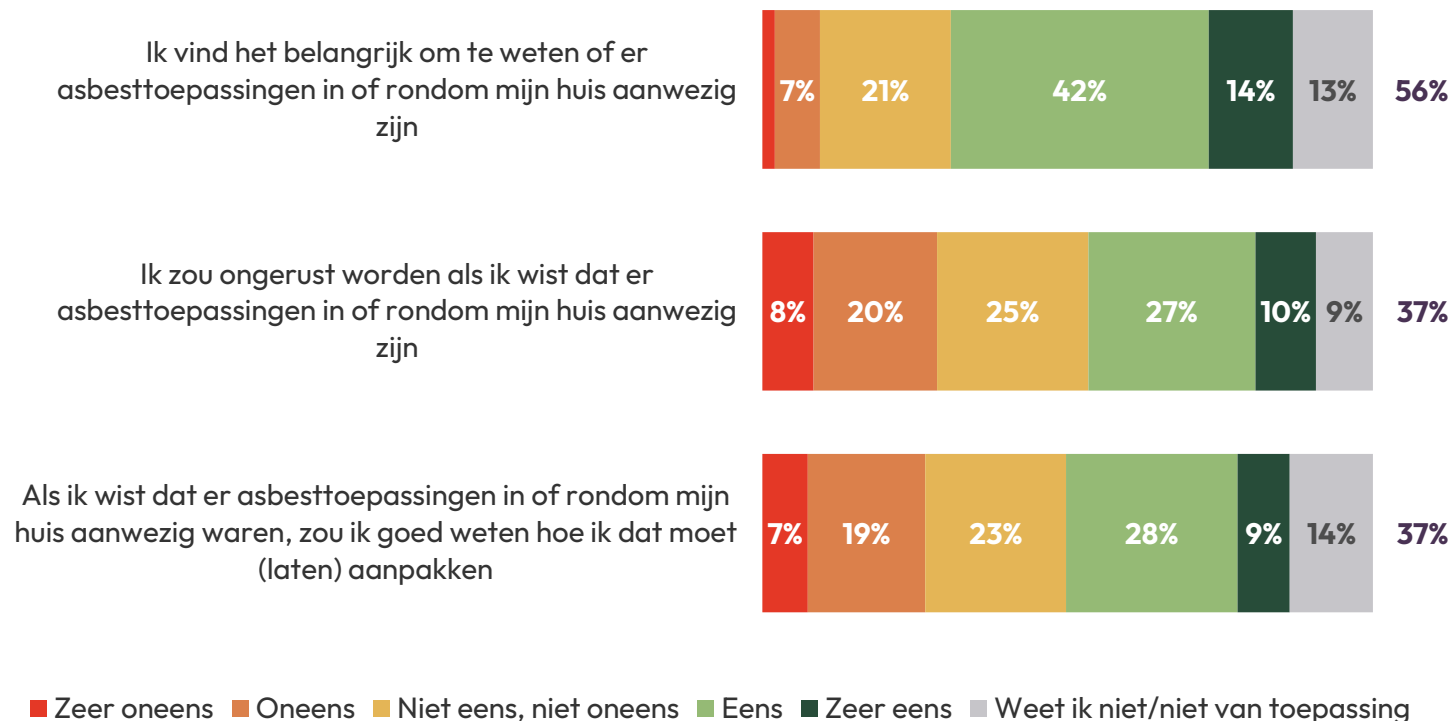


Kosmopolieten vinden het vaker belangrijk om te weten of er asbesttoepassingen in/rond hun huis aanwezig zijn (64% vs. 56% gemiddeld).

In hoeverre ben je het eens of oneens met onderstaande uitspraken?

Basis – Allen (n=1.020)

% (zeer) eens



Houding | Meer mensen denken dat alleen een expert asbest in of rondom hun huis kan vaststellen (62%) dan dat zij dit zelf kunnen (20%)

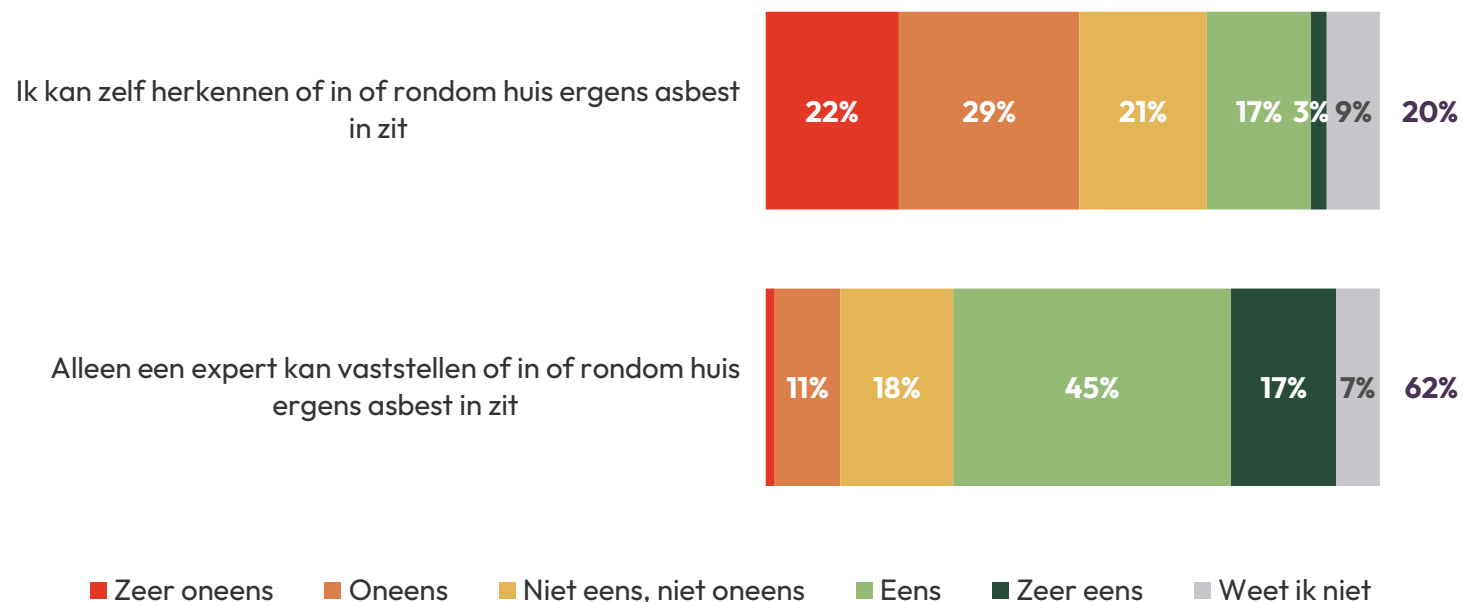


25 t/m 34-jarigen zeggen vaker zelf niet te kunnen herkennen of in/rond hun huis ergens asbest in zit (62% vs. 51% gemiddeld).

In hoeverre ben je het eens of oneens met onderstaande stelling?

Basis – Allen (n=1.020)

% (zeer) eens



Houding | Men maakt zich bij asbesttoepassingen vaker zorgen om de eigen gezondheid (43%) of die van familie (41%) dan om het milieu (35%)



25 t/m 34-jarigen vinden het *minder* vaak prima als er asbesttoepassingen in/rond hun huis zijn zolang het maar is afgesloten van de buitenlucht (25% vs. 36% gemiddeld). Zij zijn vaker bereid om in een huis met asbest te gaan wonen (37% vs. 29% gemiddeld).



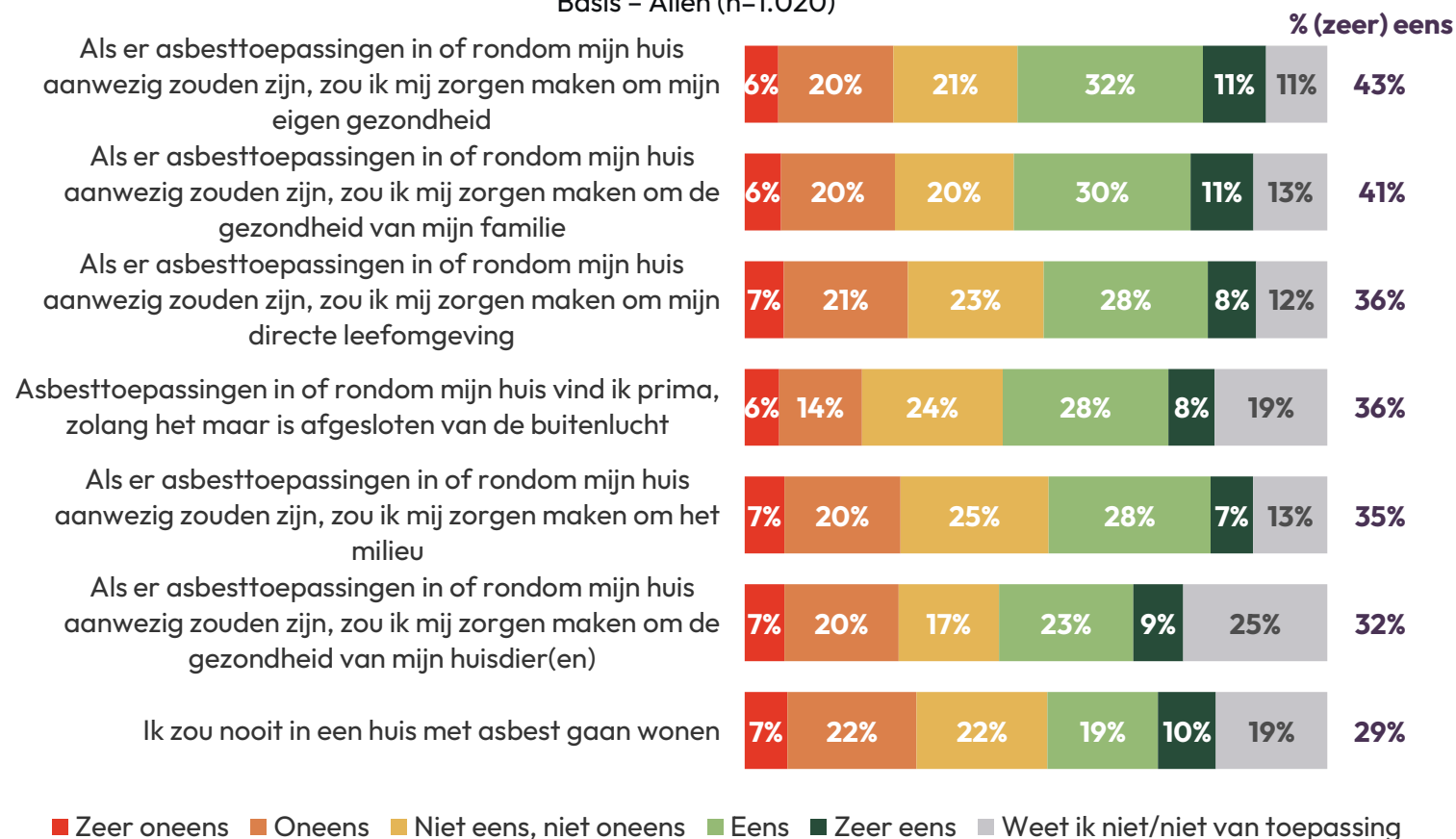
Hoogopgeleiden maken zich bij asbesttoepassingen in/rond hun huis vaker geen zorgen om hun eigen gezondheid (33% vs. 26% gemiddeld), de gezondheid van hun familie (34% vs. 26% gemiddeld), hun directe leefomgeving (38% vs. 28% gemiddeld), het milieu (35% vs. 27% gemiddeld) en de gezondheid van hun huisdier(en) (32% vs. 26% gemiddeld). Zij zijn vaker bereid om in een huis met asbest te gaan wonen (38% vs. 29% gemiddeld).



Kosmopolieten maken zich bij asbesttoepassingen in/rond hun huis vaker zorgen om de gezondheid van hun familie (49% vs. 41% gemiddeld), hun directe leefomgeving (42% vs. 36% gemiddeld) en het milieu (45% vs. 35% gemiddeld).

In hoeverre ben je het eens of oneens met onderstaande uitspraken?

Basis – Allen (n=1.020)



Gedrag | De helft (50%) is tijdens het klussen voorzichtig met materiaal waar mogelijk asbest in kan zitten; bij klussen met familie/vrienden of met een klusbedrijf is dit minder gebruikelijk



25 t/m 34-jarigen zijn minder vaak voorzichtig met materiaal waar mogelijk asbest in kan zitten als zij zelf gaan klussen (43% vs. 50% gemiddeld)



Hoogopgeleiden zeggen vaker dat zij het niet zouden benoemen dat er op sommige plekken asbest kan zitten als zij een klusbedrijf inschakelen (18% vs. 14% gemiddeld) of als zij klussen met familie/vrienden (21% vs. 15% gemiddeld).

In hoeverre ben je het eens of oneens met onderstaande uitspraken?

Basis – Allen (n=1.020)

% (zeer) eens



In hoeverre ben je het eens of oneens met onderstaande uitspraken?

Basis – Heeft zeker wel of misschien asbesttoepassingen in of rond hun woning (n=779)



■ Zeer oneens ■ Oneens ■ Niet eens, niet oneens ■ Eens ■ Zeer eens ■ Weet ik niet/niet van toepassing



Vaststellen van asbesttoepassingen

Vaststellen | Een kwart (23%) weet zeker dat zij geen asbesttoepassingen in/rond hun woning hebben; driekwart (77%) heeft dit zeker of misschien wel

Er zijn voor deze vraag geen significante verschillen voor 25 t/m 34-jarigen, hoogopgeleiden of kosmopolieten.

Toelichting die respondenten in de vragenlijst te zien kregen

De volgende vragen gaan over asbesttoepassingen in of rondom jouw huis. Dit zijn onderdelen van je huis waar asbest in zit. Denk bijvoorbeeld aan muren, vensterbanken, kozijnen of vloertegels. Het gaat expliciet **niet** om asbest in **daken** (van je huis of schuur).

Hoe zeker weet je of er in of rondom jouw huis nu (nog) asbesttoepassingen zijn? Let op: Dit gaat niet om asbest in het dak van je huis of het dak van je schuur.

Basis – Allen (n=1.020)



- Ik weet zeker van niet
- Ik denk het niet
- Ik denk het wel
- Ik weet zeker van wel
- Weet ik niet

77% heeft zeker wel of misschien asbesttoepassingen in of rond hun woning:

- 7% weet zeker dat ze asbesttoepassingen in of rond hun huis hebben
- 70% weet niet zeker of ze wel of geen asbesttoepassingen in of rond hun huis hebben

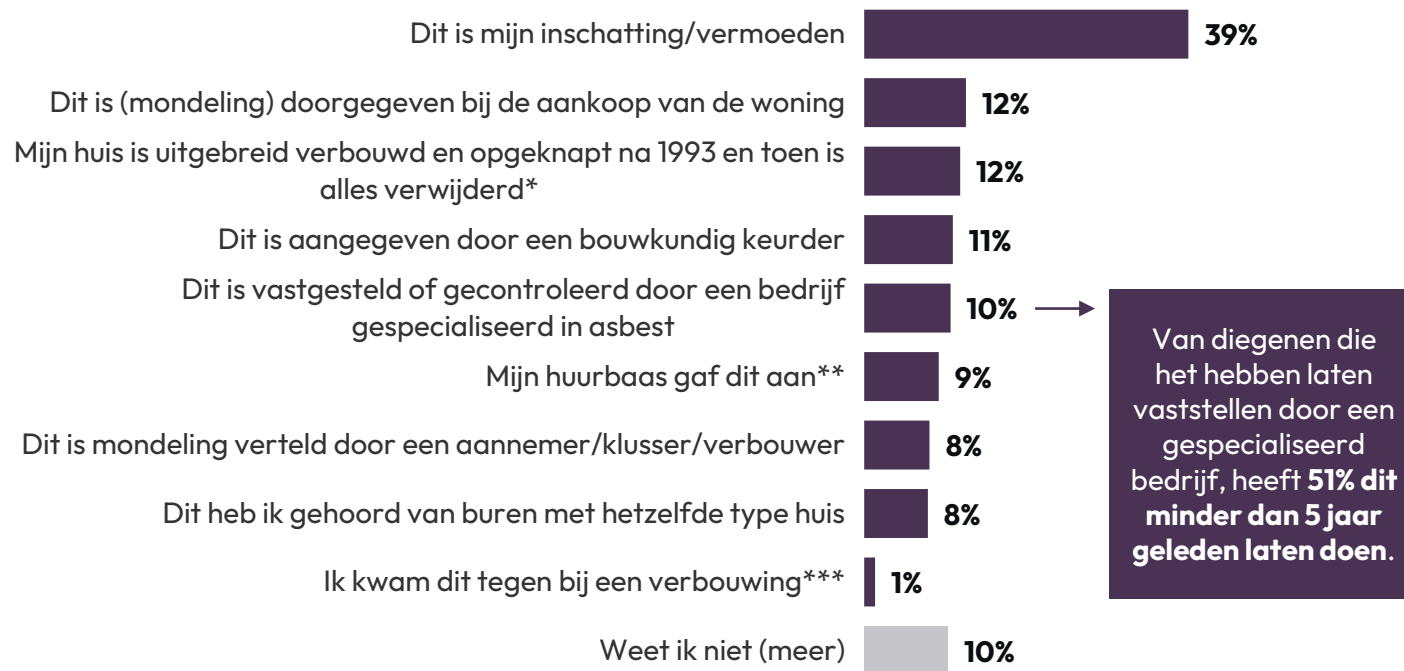
Vaststellen | Of er wel of geen asbesttoepassingen aanwezig zijn, is vooral gebaseerd op de eigen inschatting (39%); 10% liet het vaststellen door een gespecialiseerd bedrijf



25 t/m 34-jarigen zeggen vaker dat de aanwezigheid van asbesttoepassingen mondeling is verteld door een aannemer/klusser/verbouwer (16% vs. 8%).

Hoe weet je dat er wel / geen asbesttoepassingen in of rondom jouw huis zijn? *Meerdere antwoorden mogelijk.*

Basis – Denken (zeker) te weten dat er wel of juist geen asbesttoepassingen in of rondom hun huis zijn (n=793)



*Alleen voorgelegd aan mensen die zeker geen asbesttoepassingen in of rond hun huis hebben (n=241).

**Alleen voorgelegd aan huurders (n=275).

***Alleen voorgelegd aan mensen die (zeker) wel asbesttoepassingen in of rond hun huis hebben (n=192).

De percentages zijn teruggerekend naar de basis (n=793).

Intentie | Een kwart (26%) van diegenen met wel of misschien asbesttoepassingen in/rond hun huis staat ervoor open om dit verder uit te zoeken; 6% heeft concrete plannen of is hiermee bezig



25 t/m 34-jarigen staan er vaker voor open om verder uit te zoeken of er (nog meer) asbesttoepassingen in/rond hun huis zijn (34% vs. 26% gemiddeld).



Hoogopgeleiden staan er vaker voor open om verder uit te zoeken of er (nog meer) asbesttoepassingen in/rond hun huis zijn (31% vs. 26% gemiddeld).



Kosmopolieten staan er vaker voor open om verder uit te zoeken of er (nog meer) asbesttoepassingen in/rond hun huis zijn (40% vs. 26% gemiddeld).

Je hebt aangegeven dat er misschien of zeker asbesttoepassingen in of rondom jouw huis zijn. In hoeverre zou je nog verder willen uitzoeken of er (nog meer) asbesttoepassingen in of rondom jouw huis zijn?

Let op: Dit gaat niet om asbest in het dak van je huis of het dak van je schuur.

Basis – Heeft zeker wel of misschien asbesttoepassingen in of rond hun woning én heeft dit niet laten vaststellen door gespecialiseerd bedrijf (n=728)



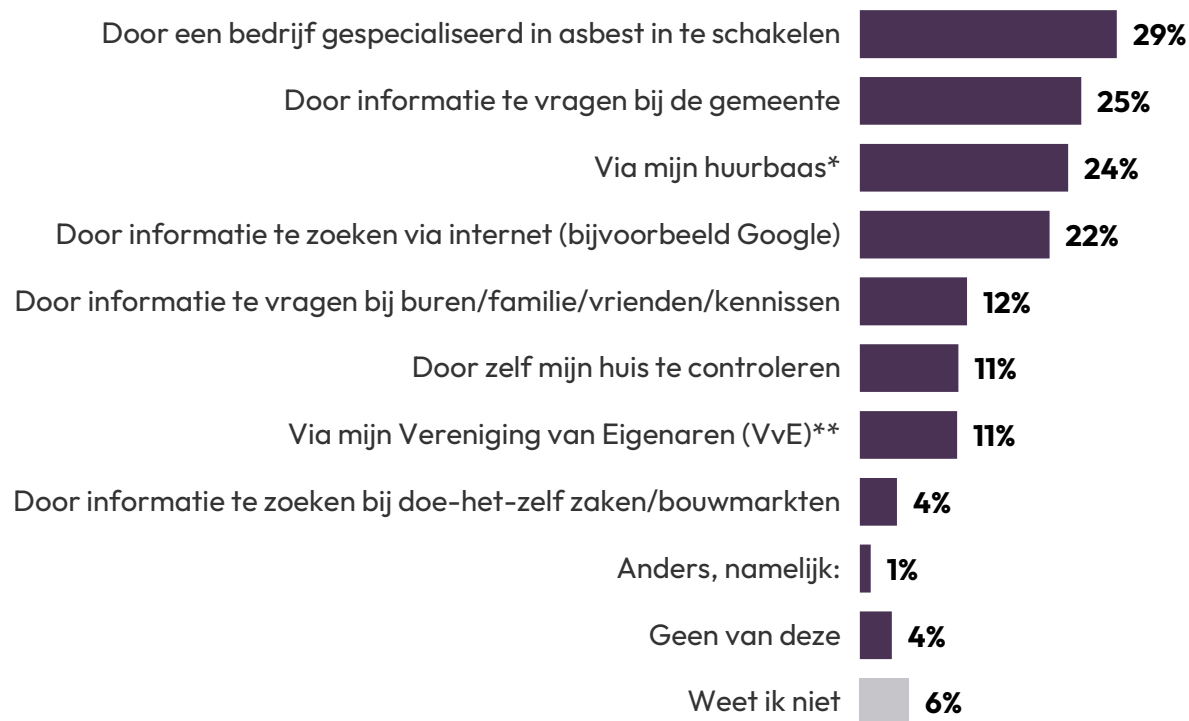
- Niet
- Ik sta daar wel voor open maar heb nog geen stappen gezet
- Ik heb concrete plannen om dit het komende jaar uit te zoeken
- Ik ben daar nu al mee bezig
- Weet ik niet

Motivaties | Diegenen die asbesttoepassingen in/rond hun huis willen uitzoeken of dit al doen, doen dit het liefst via een gespecialiseerd bedrijf (29%), de gemeente (25%) of huurbaas (24%)

Er zijn voor deze vraag geen significante verschillen voor 25 t/m 34-jarigen, hoogopgeleiden of kosmopolieten.

Op welke manier zou je dat willen uitzoeken / ben je dit aan het uitzoeken? Meerdere antwoorden mogelijk.

Basis – Heeft zeker wel of misschien asbesttoepassingen in of rond hun woning én heeft dit niet laten vaststellen door gespecialiseerd bedrijf; staat ervoor open of heeft plannen om asbesttoepassingen uit te zoeken, of is hiermee bezig (n=239)



*Alleen voorgelegd aan huurders (n=83).

**Alleen voorgelegd aan woningeigenaren (n=152).

De percentages zijn teruggerekend naar de basis (n=239).

Drempels | Gebrek aan noodzaak (33%), kosten (23%) of afhankelijkheid (21%) zijn de belangrijkste redenen om asbesttoepassingen (nog) niet uit te zoeken; een kwart (24%) heeft er nooit aan gedacht



25 t/m 34-jarigen zeggen vaker dat zij er nog nooit over nagedacht hebben om asbesttoepassingen in/rond hun huis uit te zoeken (44% vs. 24% gemiddeld).



Hoogopgeleiden zeggen vaker dat zij er nog nooit over nagedacht hebben om asbesttoepassingen in/rond hun huis uit te zoeken (31% vs. 24% gemiddeld).



Kosmopolieten zeggen vaker dat zij afhankelijk zijn van de VvE of huurbaas om asbesttoepassingen in/rond hun huis uit te zoeken (31% vs. 21% gemiddeld). Zij denken minder vaak zelf dat het niet nodig is (23% vs. 33% gemiddeld) of dat het geen nut heeft (4% vs. 9% gemiddeld).

Wat zijn voor jou redenen om niet uit te zoeken of je (nog meer) asbesttoepassingen in of rondom je huis hebt? **Let op: Dit gaat niet om asbest in het dak van je huis of het dak van je schuur. Meerdere antwoorden mogelijk.**

Basis – Heeft zeker wel of misschien asbesttoepassingen in of rond hun woning én heeft dit niet laten vaststellen door gespecialiseerd bedrijf; wil asbesttoepassingen niet uitzoeken of staat hiervoor open (n=520)



Stimulansen | Diegenen die asbesttoepassingen niet willen uitzoeken of geen actie hebben ondernomen, denken dat een verbouwing (27%), hulp van huurbaas (24%) en korting/subsidie (22%) zouden helpen



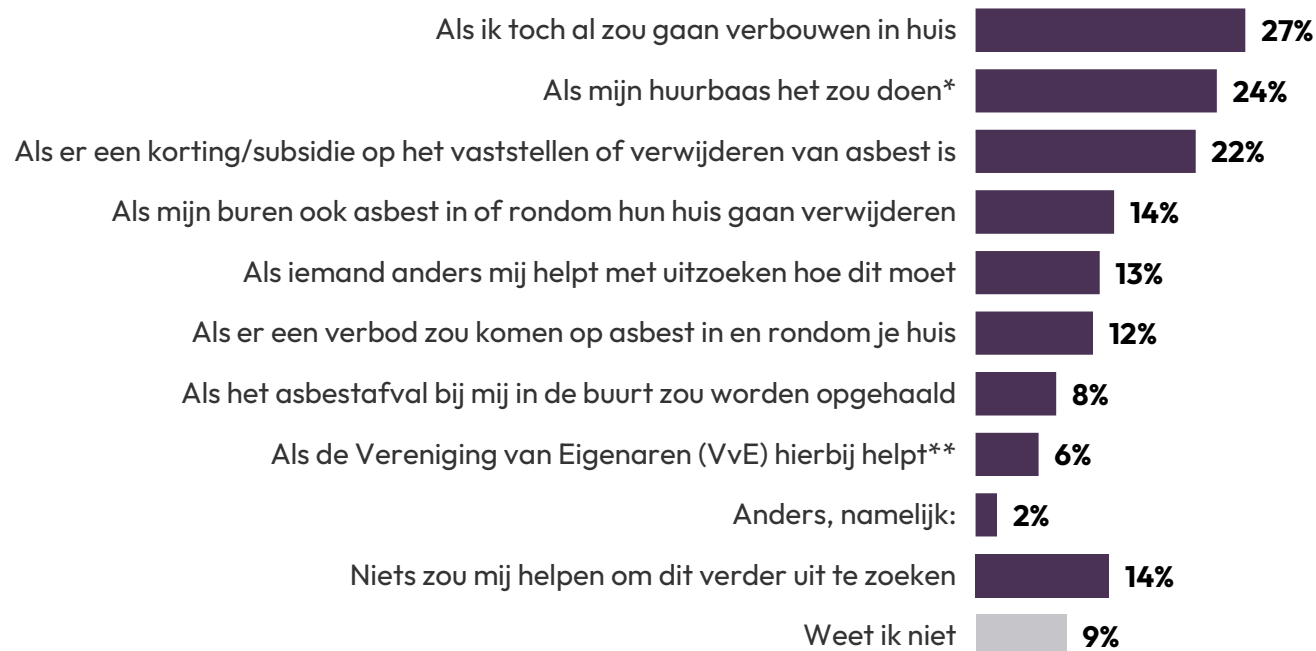
25 t/m 34-jarigen zeggen vaker dat het zou helpen als zij toch al gaan verbouwen in huis (36% vs. 27% gemiddeld), als zij korting/subsidie zouden krijgen (31% vs. 22% gemiddeld) of als iemand hen helpt met uitzoeken hoe dit moet (21% vs. 13% gemiddeld).



Hoogopgeleiden zeggen vaker dat het zou helpen als zij toch al gaan verbouwen in huis (35% vs. 27% gemiddeld) of als hun burens ook asbest in/rond hun huis gaan verwijderen (18% vs. 14% gemiddeld).

Wat zou jou helpen om wel verder uit te zoeken of er asbesttoepassingen in of rondom je huis zijn? *Meerdere antwoorden mogelijk.*

Basis – Heeft zeker wel of misschien asbesttoepassingen in of rond hun woning én heeft dit niet laten vaststellen door gespecialiseerd bedrijf; wil asbesttoepassingen niet uitzoeken of staat hiervoor open (n=520)



**Alleen voorgelegd aan huurders (n=184).*

***Alleen voorgelegd aan woningeigenaren (n=336).*

De percentages zijn teruggerekend naar de basis (n=520).



Verwijderen van asbesttoepassingen

Verwijderen | Een kwart (24%) van de mensen die weten of er asbesttoepassingen in hun huis zijn, heeft deze (laten) verwijderen; 21% heeft asbesttoepassingen nog niet (laten) verwijderen



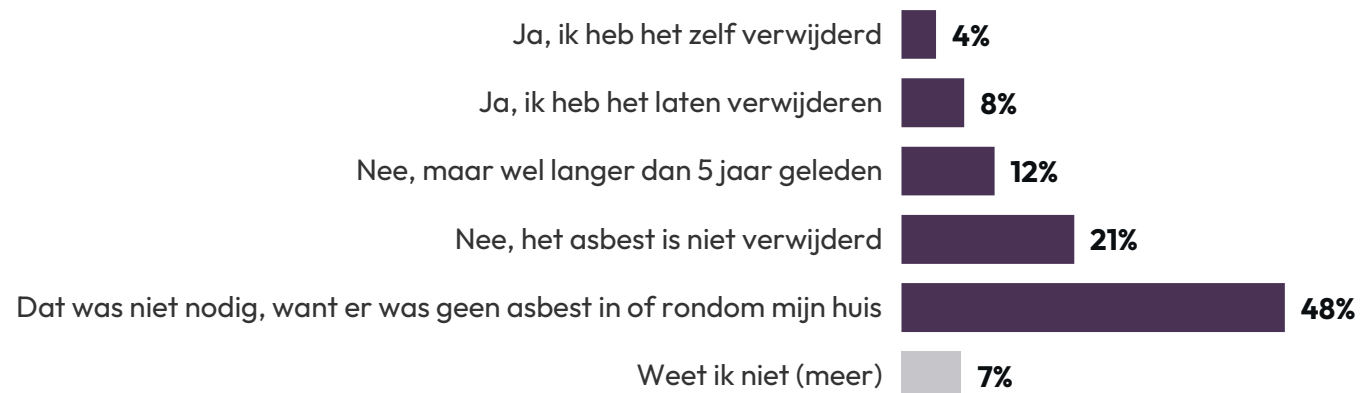
25 t/m 34-jarigen hebben vaker asbesttoepassingen zelf verwijderd (12% vs. 4% gemiddeld).



Kosmopolieten hebben *minder* vaak asbesttoepassingen zelf verwijderd (1% vs. 4% gemiddeld).

Heb je in de afgelopen 5 jaar asbesttoepassingen in of rondom je huis verwijderd of laten verwijderen? Let op: Dit gaat niet om asbest in het dak van je huis of het dak van je schuur.

Basis – Denken (zeker) te weten dat er wel of juist geen asbesttoepassingen in of rondom hun huis zijn (n=793)



Motivaties | Een verbouwing (30%), hulp van de huurbaas (22%) en gemak om het zelf te doen (19%) zijn de vaakst genoemde redenen om asbesttoepassingen te (laten) verwijderen



25 t/m 34-jarigen hebben vaker asbesttoepassingen in/rond hun huis (laten) verwijderen omdat zij het makkelijk zelf konden doen (32% vs. 19% gemiddeld), omdat zij het belangrijk vinden voor het milieu (16% vs. 8% gemiddeld), omdat hun burens het ook deden (16% vs. 6% gemiddeld) of omdat er sprake was van gezinsuitbreiding (4% vs. 1% gemiddeld).



Kosmopolieten hebben vaker asbesttoepassingen in/rond hun huis (laten) verwijderen omdat zij hun huis verkochten (3% vs. 1% gemiddeld). Zij noemen *minder* vaak dat zij het belangrijk vinden voor de gezondheid van hun omgeving (2% vs. 11% gemiddeld).

Waarom heb jij asbesttoepassingen in of rondom jouw huis (laten) verwijderen? *Meerdere antwoorden mogelijk.*

Basis – Heeft asbesttoepassingen (laten) verwijderen (n=180)



*Alleen voorgelegd aan huurders (n=71).

De percentages zijn teruggerekend naar de basis (n=180).

Intentie | Een derde (34%) van de mensen met mogelijk asbesttoepassingen in/rond hun huis staat open om dit te (laten) verwijderen; 6% is ermee bezig of heeft concrete plannen



25 t/m 34-jarigen staan er vaker voor open om asbesttoepassingen in/rond hun huis te (laten) verwijderen (45% vs. 34% gemiddeld) of hebben vaker concrete plannen (6% vs. 3% gemiddeld).



Hoogopgeleiden staan er vaker voor open om asbesttoepassingen in/rond hun huis te (laten) verwijderen (45% vs. 34% gemiddeld).

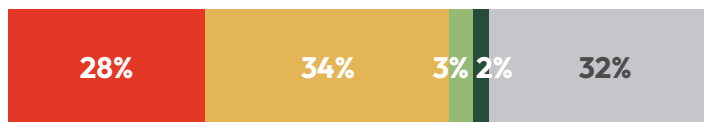


Kosmopolieten staan er vaker voor open om asbesttoepassingen in/rond hun huis te (laten) verwijderen (42% vs. 34% gemiddeld).

In hoeverre zou je asbesttoepassingen in of rondom je huis willen (laten) verwijderen?

Let op: Dit gaat niet om asbest in het dak van je huis of het dak van je schuur.

Basis – Heeft zeker wel of misschien asbesttoepassingen in of rond hun woning (n=779)



- Niet
- Ik sta daar wel voor open maar heb nog geen stappen gezet
- Ik heb concrete plannen om dit komend jaar te laten verwijderen
- Ik ben daar nu al mee bezig
- Weet ik niet

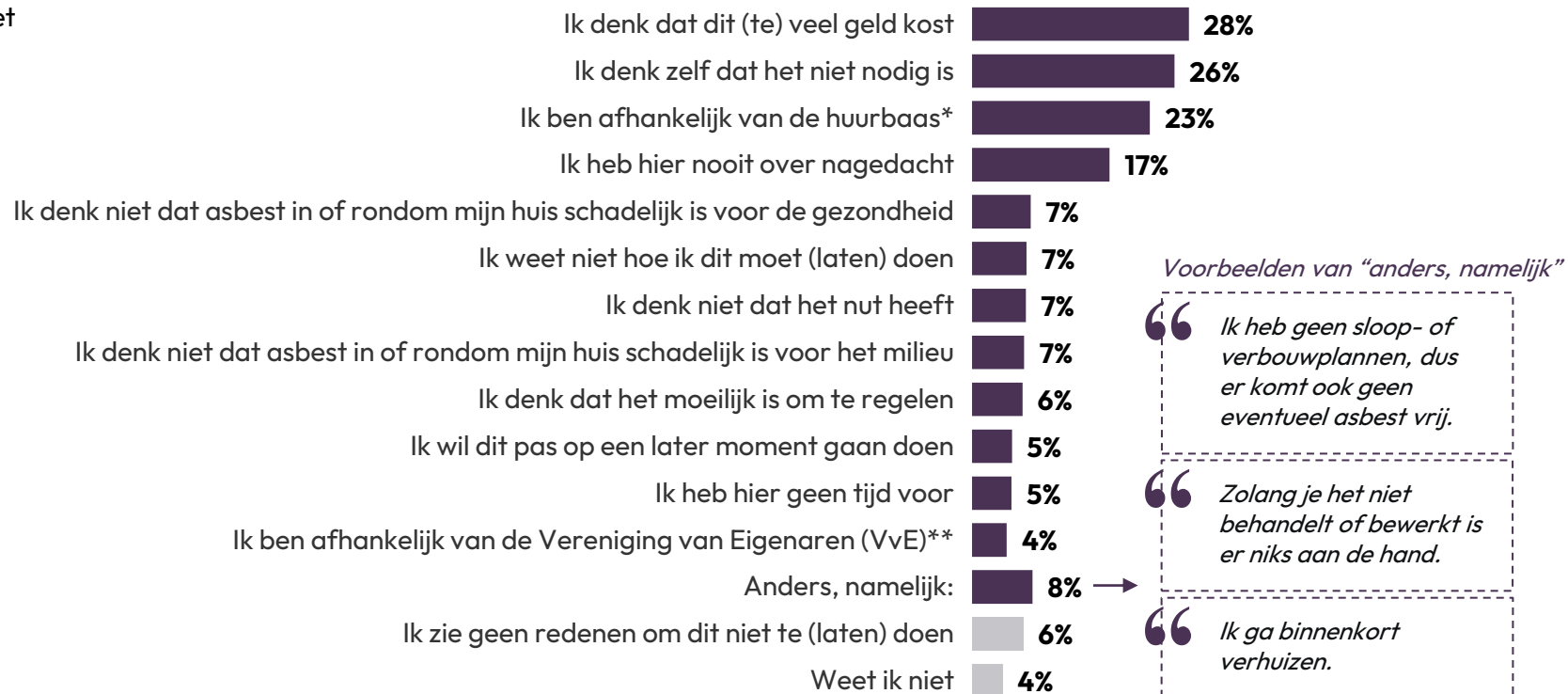
Drempels | Kosten (28%), gebrek aan noodzaak (26%) en afhankelijkheid (23%) zijn de belangrijkste redenen om mogelijke asbesttoepassingen (nog) niet te verwijderen; 17% heeft er nooit aan gedacht



25 t/m 34-jarigen denken vaker dat het verwijderen van asbesttoepassingen in/rond hun huis (te) veel geld kost (42% vs. 28% gemiddeld), dat zij hier nooit over hebben nagedacht (29% vs. 17% gemiddeld), dat het moeilijk is om te regelen (12% vs. 6% gemiddeld) of dat zij hier geen tijd voor hebben (10% vs. 5% gemiddeld).

Wat zijn voor jou redenen om geen asbest in of rondom jouw huis te (laten) verwijderen? Let op: Dit gaat niet om asbest in het dak van je huis of het dak van je schuur. *Meerdere antwoorden mogelijk.*

Basis – Heeft zeker wel of misschien asbesttoepassingen in of rond hun woning; wil asbesttoepassingen niet (laten) verwijderen of staat hiervoor open (n=492)



*Alleen voorgelegd aan huurders (n=179).

**Alleen voorgelegd aan woningeigenaren (n=313).

De percentages zijn teruggerekend naar de basis (n=492).



Hechtgebonden en losgebonden asbest

Wanneer men losgebonden asbest in/rond hun huis tegenkomt zou men vaker actie ondernemen (85%) dan bij hechtgebonden asbest (70%)

Toelichting die respondenten in de vragenlijst te zien kregen

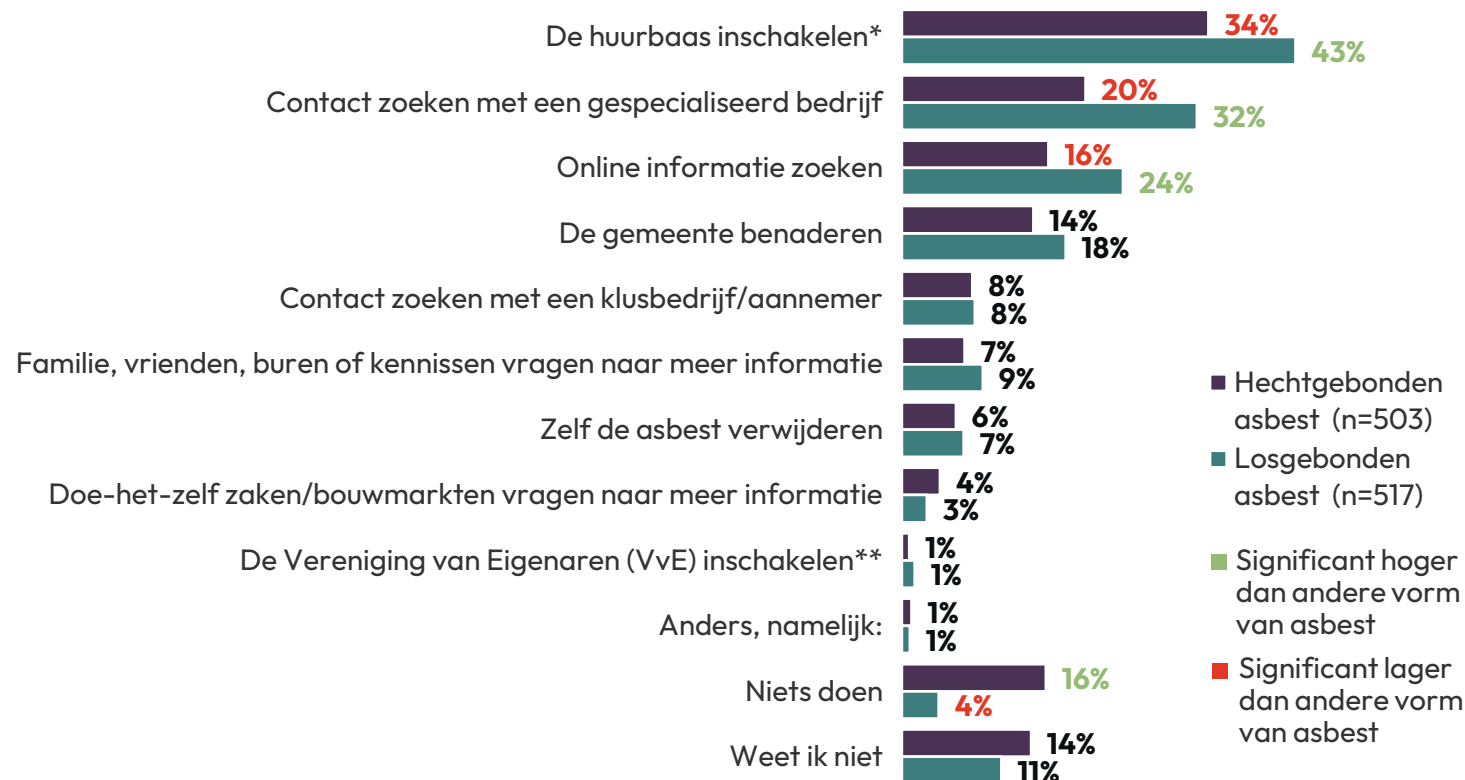
In elk huis gebouwd voor 1994 kan asbest aanwezig zijn. Bijvoorbeeld in oude tegellijm, in muren of kozijnen, in oude apparaten en in de meterkast. Er is een belangrijk verschil tussen soorten asbest: dit kan namelijk hechtgebonden asbest of losgebonden asbest zijn. **Hechtgebonden asbest** zijn asbestmaterialen waarin de vezels stevig in een materiaal vast zitten. Zolang het materiaal niet verweerd of beschadigd is, blijft de hoeveelheid vezels die vrijkomt beperkt. Bij **losgebonden asbest** kunnen de vezels gemakkelijk vrijkomen, waardoor het risico voor de gezondheid groter is.

Van diegenen die gevraagd werden naar **hechtgebonden asbest**, zegt **70% één of meer acties** te ondernemen.

Van diegenen die gevraagd werden naar **losgebonden asbest**, zegt **85% één of meer acties** te ondernemen.

Als ik erachter kwam dat er in of rondom mijn huis hechtgebonden asbest / losgebonden asbest is, zou ik... *Meerdere antwoorden mogelijk.*

Basis – Allen, gerandomiseerd over hechtgebonden asbest en losgebonden asbest (n=1.020)



*Alleen voorgelegd aan huurders (hechtgebonden asbest n=51; losgebonden asbest n=68).

**Alleen voorgelegd aan woningeigenaren (hechtgebonden asbest n=259; losgebonden asbest n=298). De percentages zijn teruggerekend naar de basis (hechtgebonden asbest n=503; losgebonden asbest n=517).



Bijlagen

Bijlage - Onderzoekstechnische informatie, kwantitatief

Veldwerkperiode

Het veldwerk is uitgevoerd in de periode 01/04/2024 t/m 09/04/2024.

Methode respondentselectie

Uit het StemPunt-panel van Motivaction.

Incentives

De respondenten hebben als dank voor deelname aan het onderzoek punten voor het StemPunt spaarprogramma ontvangen.

Weging

De onderzoeksdata zijn gewogen (zie ook bijlage gewogen en ongewogen data), daarbij fungeerde het Mentality-ijkbestand als herwegingskader. Dit ijkbestand is wat betreft sociodemografische gegevens gewogen naar de Gouden Standaard van het CBS.

Responsverantwoording online onderzoek

In de veldwerkperiode is aan 5971 personen een uitnodigingsmail verstuurd. Op de slotdatum van het veldwerk (zie bij Veldwerkperiode) was het gewenste aantal vragenlijsten ingevuld en is de toegang tot de vragenlijst op internet afgesloten.

Bewaartermijn primaire onderzoeksbestanden

Digitaal beschikbare primaire onderzoeksbestanden worden tot tenminste 12 maanden na afronden van het onderzoek bewaard. Hetzelfde geldt voor schriftelijke primaire bestanden zoals ingevulde vragenlijsten. Een uitzondering vormen beeld- en geluidsopnames van respondenten, deze worden ten hoogste 6 maanden bewaard.

Overige onderzoekstechnische informatie

Overige onderzoekstechnische informatie en een exemplaar van de bij dit onderzoek gehanteerde vragenlijst is op aanvraag beschikbaar voor de opdrachtgever.

Bijlage - Ongewogen en gewogen data*

Leeftijd	Ongewogen %	Gewogen %
25 t/m 34 jaar	12,3	19,1
35 t/m 54 jaar	44,8	37,6
55 t/m 80 jaar	42,9	43,3

Opleidingsniveau	Ongewogen %	Gewogen %
Hoog (wo/hbo)	40,5	35,2
Middel (havo/vwo/mbo/mavo)	43	45,1
Laag (ibo/basisschool/geen opleiding)	16,6	19,6

Geslacht	Ongewogen %	Gewogen %
Mannen	50,8	47,7
Vrouwen	49,2	52,3

*De weging is uitgevoerd op alle respondenten die gestart zijn met de vragenlijst, inclusief Nederlanders die geen woningeigenaar of huurder zijn van een huis van voor 1994 (n=1.618).

Regio	Ongewogen %	Gewogen %
3 grote gemeenten	12,3	12,4
West	29,3	29,3
Noord	10,3	9,9
Oost	21,2	20,4
Zuid	23,7	23,9
Randgemeenten	3,3	4,1

Mentality	Ongewogen %	Gewogen %
Moderne burgerij	20,1	21,7
Opwaarts mobielen	7,1	9,3
Postmaterialisten	12,9	13,4
Nieuwe conservatieven	9,8	8,7
Traditionele burgerij	9	9,5
Kosmopolieten	17,6	17,4
Postmoderne hedonisten	10,7	8,9
Impulsieve individualisten	12,7	11,2



Wij verminderen onze footprint

Motivaction gebruikt uitsluitend papier met een FSC-label

Motivaction gebruikt energiezuinige auto's

Motivaction gebruikt groene stroom

Auteursrecht

Het auteursrecht op dit rapport ligt bij de opdrachtgever. Voor het vermelden van de naam Motivaction in publicaties op basis van deze rapportage - anders dan integrale publicatie - is echter schriftelijke toestemming vereist van Motivaction International bv

Beeldmateriaal

Motivaction heeft datgene gedaan wat redelijkerwijs van ons verwacht kan worden om de rechthebbenden op beeldmateriaal te achterhalen. Mocht u desondanks menen recht te kunnen doen gelden op gebruikt beeldmateriaal, neem dan contact op met Motivaction.

Pers- en publicatiebeleid

Het vermelden van de naam van Motivaction in persberichten en/of andere publicaties over door Motivaction uitgevoerd onderzoek is gebonden aan een aantal voorwaarden, zoals vastgelegd in ons [Pers- en publicatiebeleid](#).

meer zien
meer weten
meer betekenen

motivaction
insights and strategy

Motivaction International bv

Marnixkade 109F
1015ZL Amsterdam

Postbus 15262
1001MG Amsterdam

020 589 83 83

info@motivaction.nl
www.motivaction.nl